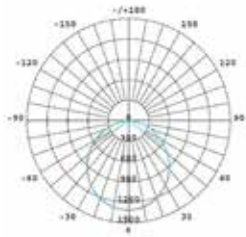


Z-DL

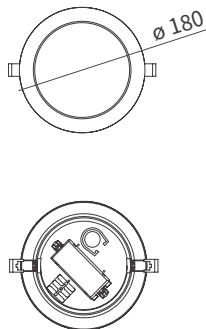
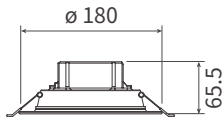


제품도면

Z-DL

6인치

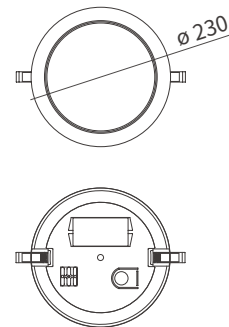
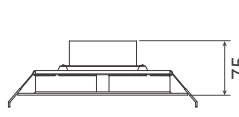
- 소비전력 : 10W, 12W, 15W, 20W
- 규격 : $\phi 180 \times 65.5 \text{ mm}$
- 타공크기 : $\phi 150$
- 무게 : 370 g



Z-DL8

8인치

- 소비전력 : 30W
- 규격 : $\phi 230 \times 75 \text{ mm}$
- 타공크기 : $\phi 190$
- 무게 : 500 g



설치장소



사무실



침실



욕실



레스토랑

제품사양

| 모델명 | 소비전력 | 광효율 | 총광속 | 연색성 | 색온도 | 정격전압 | 정격주파수 |
|------------|------|-------------------------|-------------------------|----------------------|---------|--------------------|-------|
| Z-DL-10eL | 10 W | $\geq 100 \text{ lm/W}$ | $\geq 1,000 \text{ lm}$ | $\geq 80 \text{ Ra}$ | 5,700 K | 220 VAC $\pm 10\%$ | 60 Hz |
| Z-DL-12eL | 12 W | $\geq 105 \text{ lm/W}$ | $\geq 1,260 \text{ lm}$ | | | | |
| Z-DL-15eSU | 15 W | $\geq 105 \text{ lm/W}$ | $\geq 1,575 \text{ lm}$ | | | | |
| Z-DL-20eSU | 20 W | $\geq 105 \text{ lm/W}$ | $\geq 2,100 \text{ lm}$ | | | | |
| Z-DL8-30eS | 30 W | $\geq 105 \text{ lm/W}$ | $\geq 3,150 \text{ lm}$ | | | | |

- 역률 (PF) : ≥ 0.95
- 외함 재질 : STEEL
- 커버 재질 : PS (Poly Styrene)

- 조사 방법 : 직하 (Direct-Lit)
- 형태 : 다운라이트
- 설치 방법 : 타공

- LED 칩 정격수명 : 50,000 시간 (상온 25°C 기준)
LED 칩 수명과 제품 수명은 차이가 있으며, 사용 온도가 높을 경우 수명이 짧아질 수 있습니다.