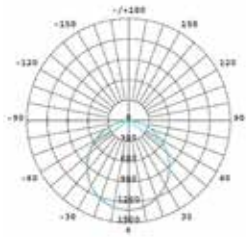


다운라이트

10 W / 12 W / 15 W / 20 W / 30 W

# Z-DL

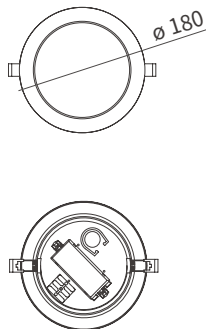
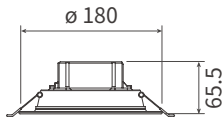


## 제품도면

### Z-DL

6인치

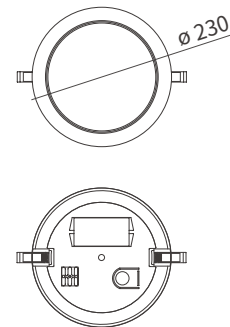
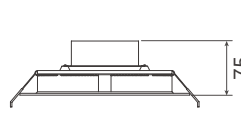
- 소비전력 : 10W, 12W, 15W, 20W
- 규격 :  $\phi 180 \times 65.5 \text{ mm}$
- 타공크기 :  $\phi 150$
- 무게 : 370 g



### Z-DL8

8인치

- 소비전력 : 30W
- 규격 :  $\phi 230 \times 75 \text{ mm}$
- 타공크기 :  $\phi 190$
- 무게 : 500 g



## 설치장소



사무실



침실



욕실



레스토랑

## 제품사양

모델명	소비전력	광효율	총광속	연색성	색온도	정격전압	정격주파수
Z-DL-10eL	10 W	$\geq 100 \text{ lm/W}$	$\geq 1,000 \text{ lm}$	$\geq 80 \text{ Ra}$	5,700 K	220 VAC $\pm 10\%$	60 Hz
Z-DL-12eL	12 W	$\geq 105 \text{ lm/W}$	$\geq 1,260 \text{ lm}$				
Z-DL-15eSU	15 W	$\geq 105 \text{ lm/W}$	$\geq 1,575 \text{ lm}$				
Z-DL-20eSU	20 W	$\geq 105 \text{ lm/W}$	$\geq 2,100 \text{ lm}$				
Z-DL8-30eS	30 W	$\geq 105 \text{ lm/W}$	$\geq 3,150 \text{ lm}$				

- 역률 (PF) :  $\geq 0.95$
- 외함 재질 : STEEL
- 커버 재질 : PS (Poly Styrene)

- 조사 방법 : 직하 (Direct-Lit)
- 형태 : 다운라이트
- 설치 방법 : 타공

- LED 칩 정격수명 : 50,000 시간 (상온 25°C 기준)  
LED 칩 수명과 제품 수명은 차이가 있으며, 사용 온도가 높을 경우 수명이 짧아질 수 있습니다.