

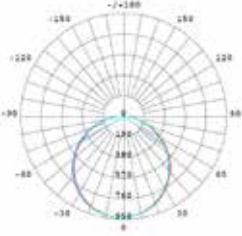


ICEPIPE LED LIGHTING

평판등

25 W / 40 W

Z-FL



660 x 320 x 49



617 x 617 x 45



1,290 x 320 x 45



제품도면

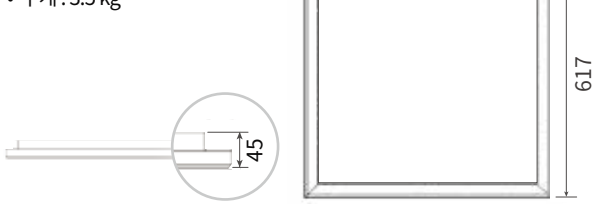
Z-FL-25eS63

- 규격 : 660 x 320 x 49 mm
- 무게 : 2.2 kg




Z-FL-40eS66

- 규격 : 617 x 617 x 45 mm
- 무게 : 3.5 kg



Z-FL-40eL(1260x310)

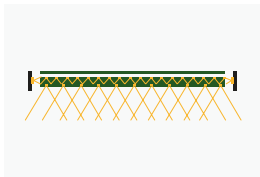
- 규격 : 1,290 x 320 x 45 mm
- 무게 : 3.7 kg



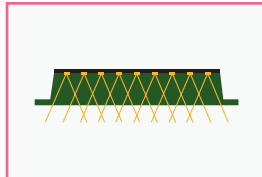
제품특징

① LED 직하 타입

- 빛의 직진성이 좋아 사무실 등 밝은 공간에 사용
- 고르게 배치된 LED칩으로 균일한 조도 유지
- 최적의 발열설계



엣지형(Edge) 방식



직하형(Direct) 방식

제품사양

모델명	규격	소비전력	광효율	총광속	연색성	색온도	정격전압	정격주파수
Z-FL-25eS63	660 x 320 x 49	25 W	≥ 105 lm/W	≥ 2,625 lm	≥ 80 Ra	5,700 K	220 VAC ±10%	60 Hz
Z-FL-40eS66	617 x 617 x 45	40 W	≥ 110 lm/W	≥ 4,400 lm				
Z-FL-40eL(1260x310)	1,290 x 320 x 45	40 W	≥ 110 lm/W	≥ 4,400 lm				

- 역률 (PF) : ≥ 0.95
- 외함 재질 : STEEL

- 커버 재질 : PS (Poly Styrene)
- 조사 방법 : 직하 (Direct-Lit)

- 설치 방법 : M Bar
- LED 칩 정격수명 : 30,000 시간 (상온 25°C 기준)
LED 칩 수명과 제품 수명은 차이가 있으며, 사용 온도가 높을 경우 수명이 짧아질 수 있습니다.

설치장소

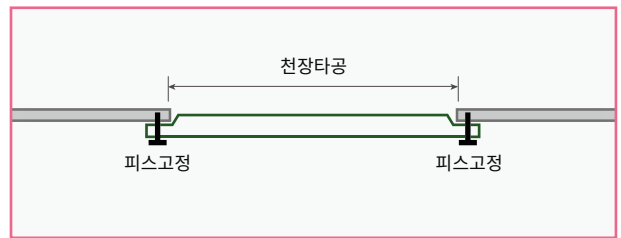


사무실



복도

② 설치타입



M Bar

천장을 타공 후 BODY를 매입하여 구조물 밖에서 볼트로 체결하는 타입