

LED 실내조명

Z-CLS-10e 10W

원형직부등

현관 / 복도 / 계단 / 베란다

상시형

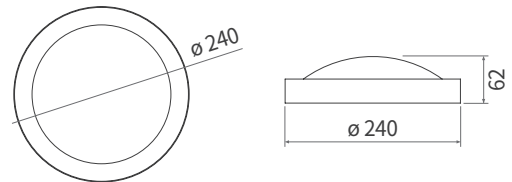
- 감지 조도 : 350 ~ 750 lux / 대기 전력 : < 200mW / 최대감지범위 : 3~5 m, 100°
- 점등 간 다른 동작이 감지되면, 센서 동작 중 타이머가 리셋됨
- 감지조도 항목은 주간,야간 모드 중 '야간모드' 에서만 적용됨



제품 사양

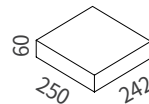
모델명		Z-CLS-10e
전기적 특성	정격전력	15 W
	정격전압	220 VAC ±10%
	정격주파수	60 Hz
	역률(PF)	≥ 0.95
구조적 특성	규격	ø 240 x 62 mm
	무게	650 g
	외함 재질	STEEL
	커버 재질	PC
	형태	직부등
	용도	센서
광학적 특성	총광량	≥ 1,000 lm
	광효율	≥ 100 lm/W
	색온도	5,700 K
	LED 칩 정격수명	50,000 시간 (상온 25°C 기준) <small>*LED 칩 수명과 제품 수명은 차이가 있으며, 사용 온도가 높을 경우 수명이 짧아질 수 있습니다.</small>
	연색지수	≥ 80 Ra

제품 도면



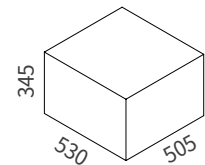
단품 박스

1 ea box



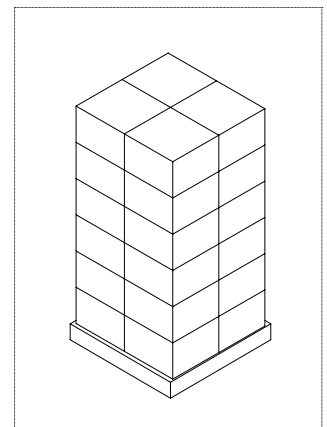
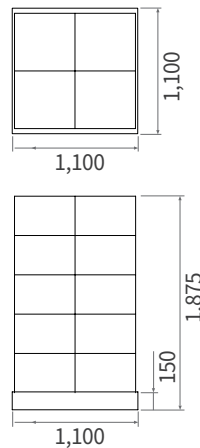
전체 박스

20 ea box



팔레트

1 Pallet : 4 x 6 x 20 = 480 EA



주의 사항

- 진동이 심한 구조물 또는 설비에 설치하지 마십시오.
- 습기가 많은 곳에 설치하지 마십시오.
- 조광기에 붙여 사용하지 마십시오.
- 이상고온으로 밝기가 낮아질 수 있습니다.
- 일 권장 작동시간을 준수하여 주십시오.
- 설치 안내서를 반드시 잘 읽고 올바르게 사용해 주십시오.

※ 보증 조건은 품질보증정책을 참조하시고 세부 문의는 영업 담당자와 상의하십시오.



아이스파이프 주식회사

Add 서울특별시 금천구 가산디지털1로 219(가산동, 벽산디지털밸리 6차) 1312호 우: 08501
Tel +82-2-861-0010 Fax +82-2-2084-9090 Homepage www.icepipeLED.com

ICEPIPE
www.icepipeLED.com
We try to be 30% better